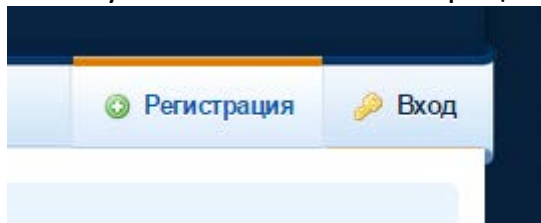


## Инструкция по регистрации и работе на закрытом форуме экспертов WSR

Для регистрации на форуме Вам необходимо:

1. Открыть в адресной строке ввести адрес <http://forum.worldskills.ru>
2. Кликнуть по кнопке “Регистрация”



3. Заполнить все обязательные поля.

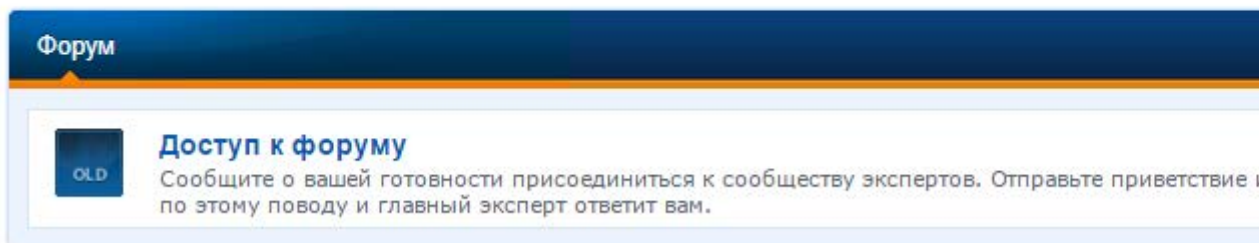
<b>Ф.И.О.:</b> *	<input type="text"/>
Укажите полностью ваши фамилию, имя и отчество	
<b>Компетенция:</b> *	<input type="text" value="Не выбрана"/>
Выберите компетенцию, по которой являетесь экспертом	
<b>Телефон:</b> *	<input type="text"/>
Укажите точный и всегда активный мобильный телефон для контакта с вами. Данная информация будет доступна только администрации и главным экспертам.	
<b>Место работы:</b> *	<input type="text"/>
<b>Должность:</b> *	<input type="text"/>
<b>Опыт участия в соревнованиях:</b> *	<input type="text"/>
<b>Опыт участия в соревнованиях WorldSkills:</b> *	<input type="text"/>

4. После активации вашего аккаунта администратором, вы получите уведомление на почту и сможете авторизоваться на форуме

5. После авторизации вам будет доступен только один форум в разделе вашей компетенции, т.к. вы еще не получили доступ к содержимому форума.

[Список форумов](#) < [Экспертный форум](#) < [Рабочие профессии в сфере информационных и коммуникационных](#)

## Веб-дизайн

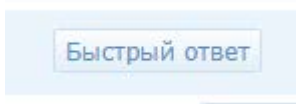


6. Необходимо на этом форуме в теме приветствия участников написать вступительное сообщение для оповещения всех коллег о вашем желании участия в процессе обучения. Для этого необходимо кликнуть по кнопке "PostReply"

### Приветствуем



или кнопке "Быстрый ответ"

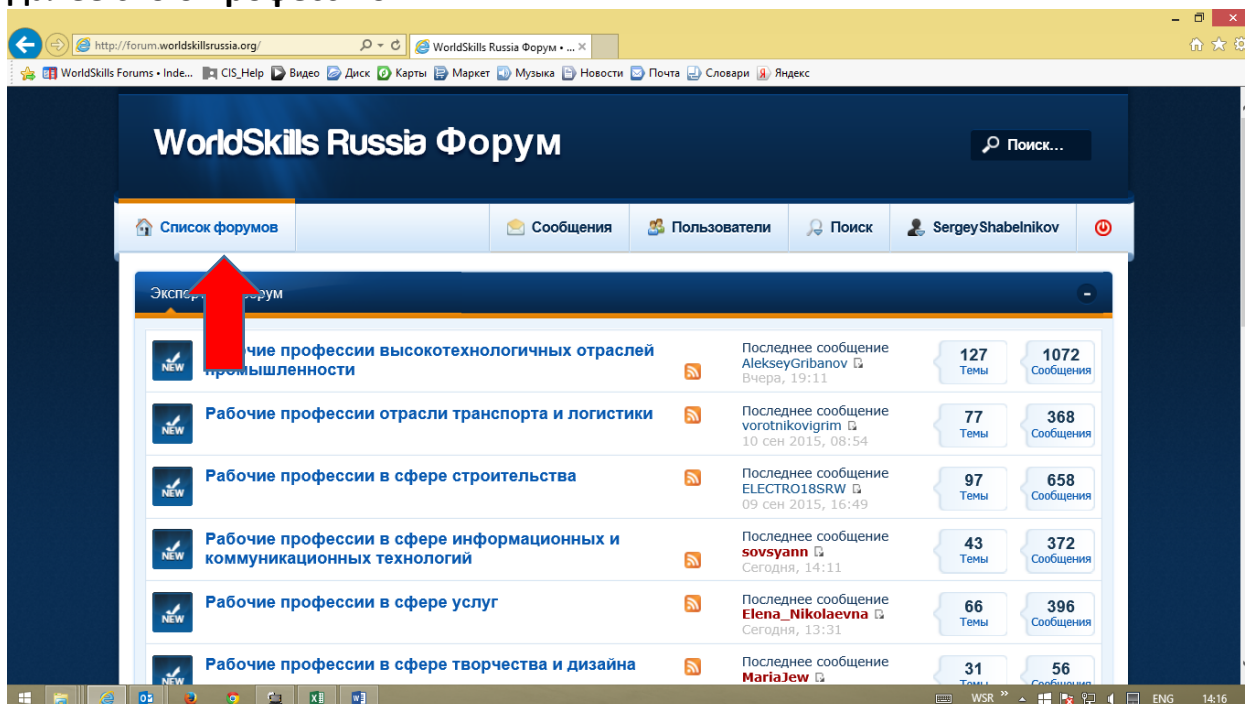


**Все замечательно! Вы выполнили необходимые действия.**

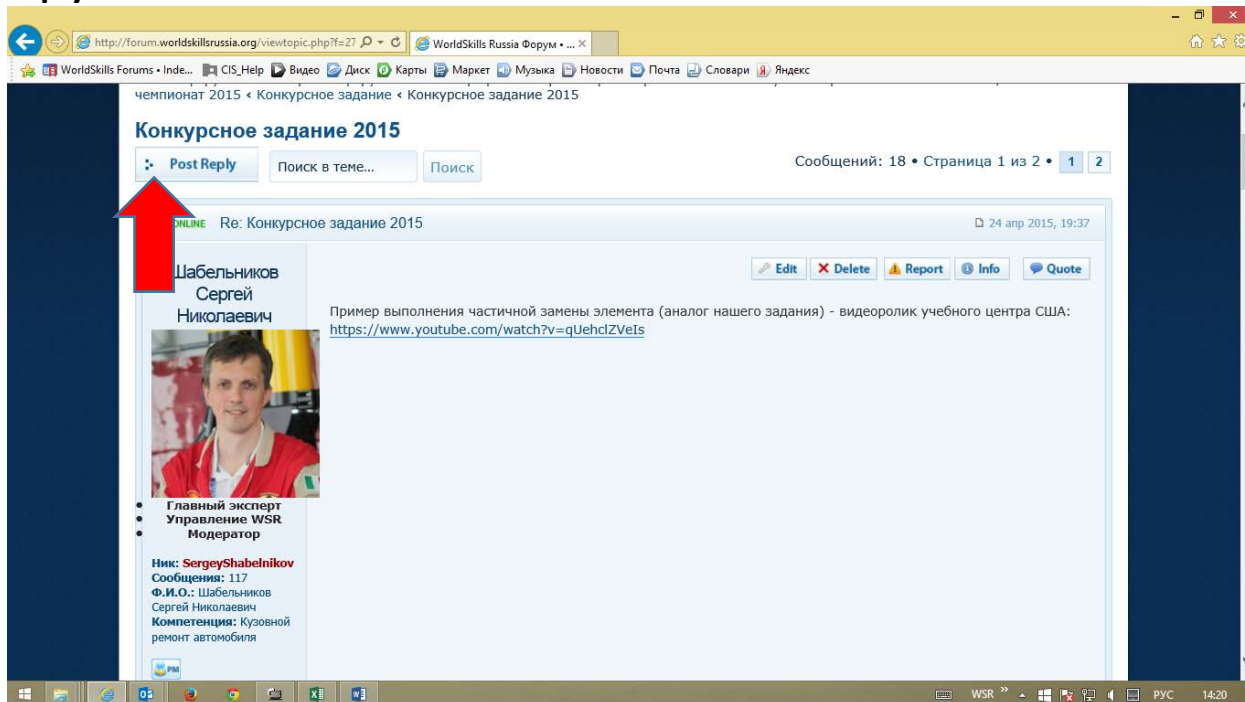
**Вход на форум Вам будет открыт администратором в течение дня.**

**Далее ознакомьтесь, пожалуйста, с процедурой просмотра и создания сообщений.**

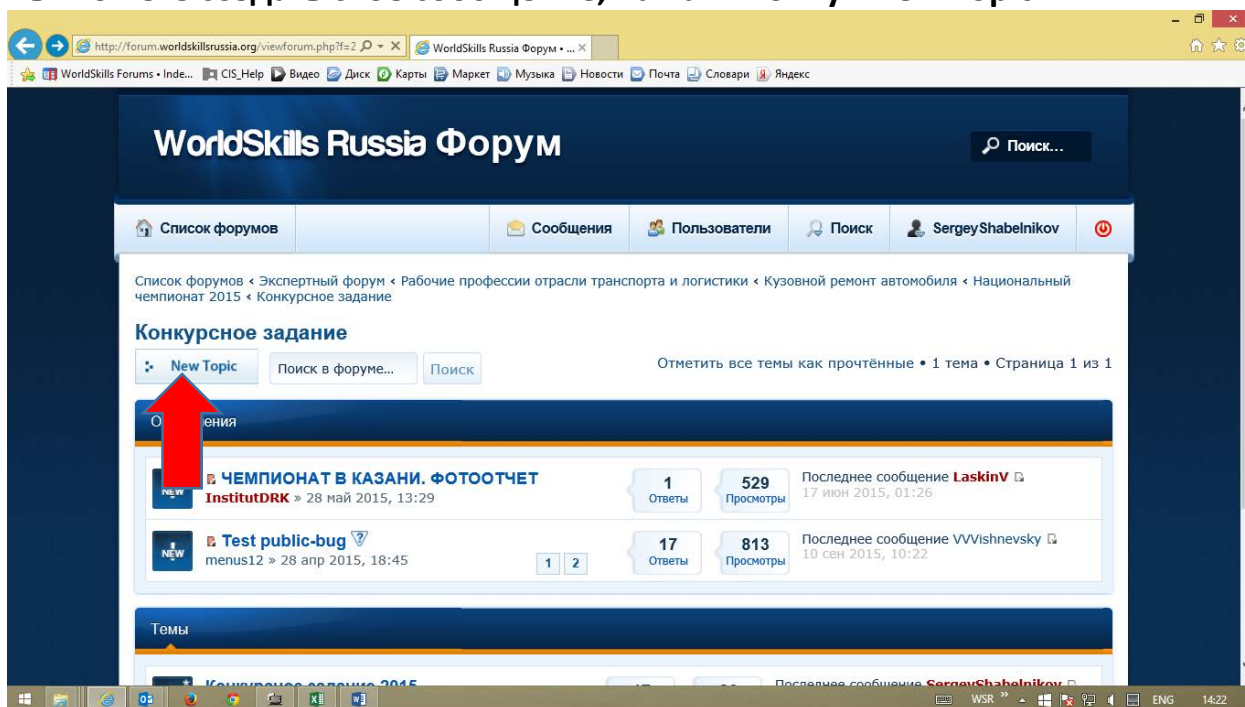
Когда доступ к форуму по Вашей профессии будет открыт, нужно зайти по основной ссылке <http://forum.worldskills.ru> и нажать слева вверху кнопку «Список форумов», затем найти свою ветку и далее свою профессию.



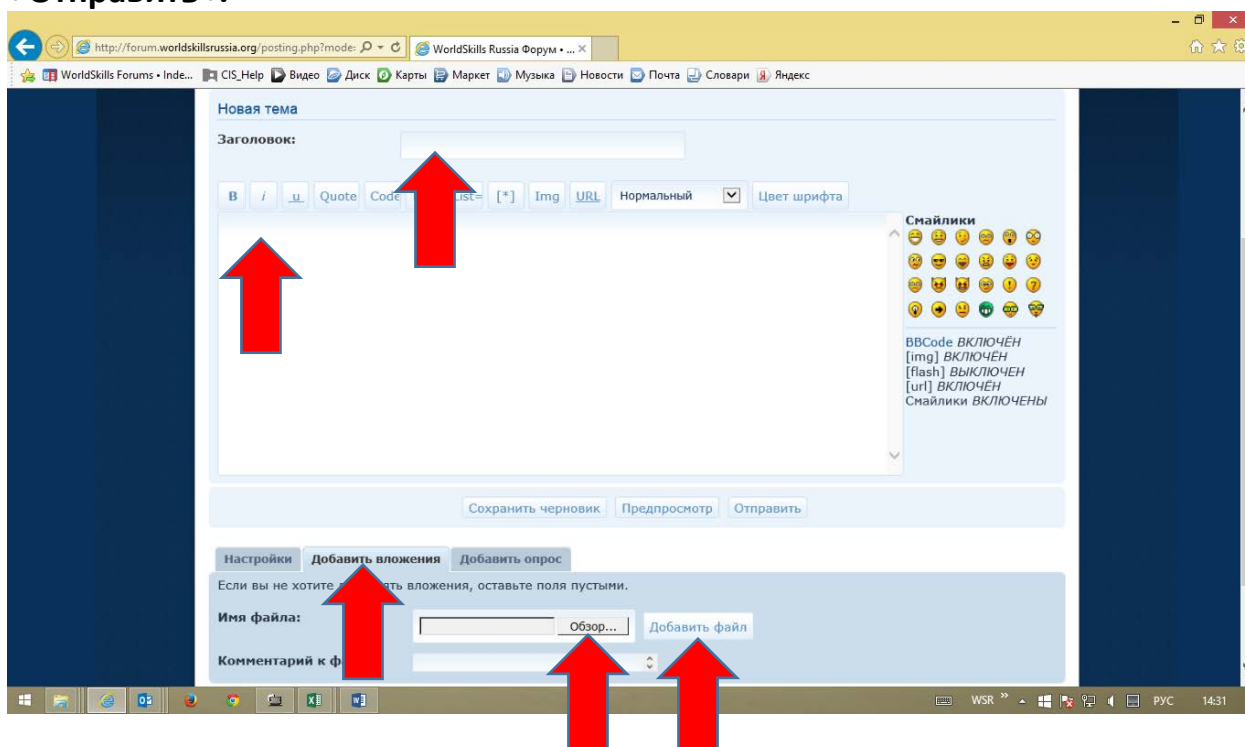
Находясь в сообщении, Вы можете на него ответить, нажав кнопку «Post reply».



Вы можете создать свое сообщение, нажав кнопку «New Topic»:

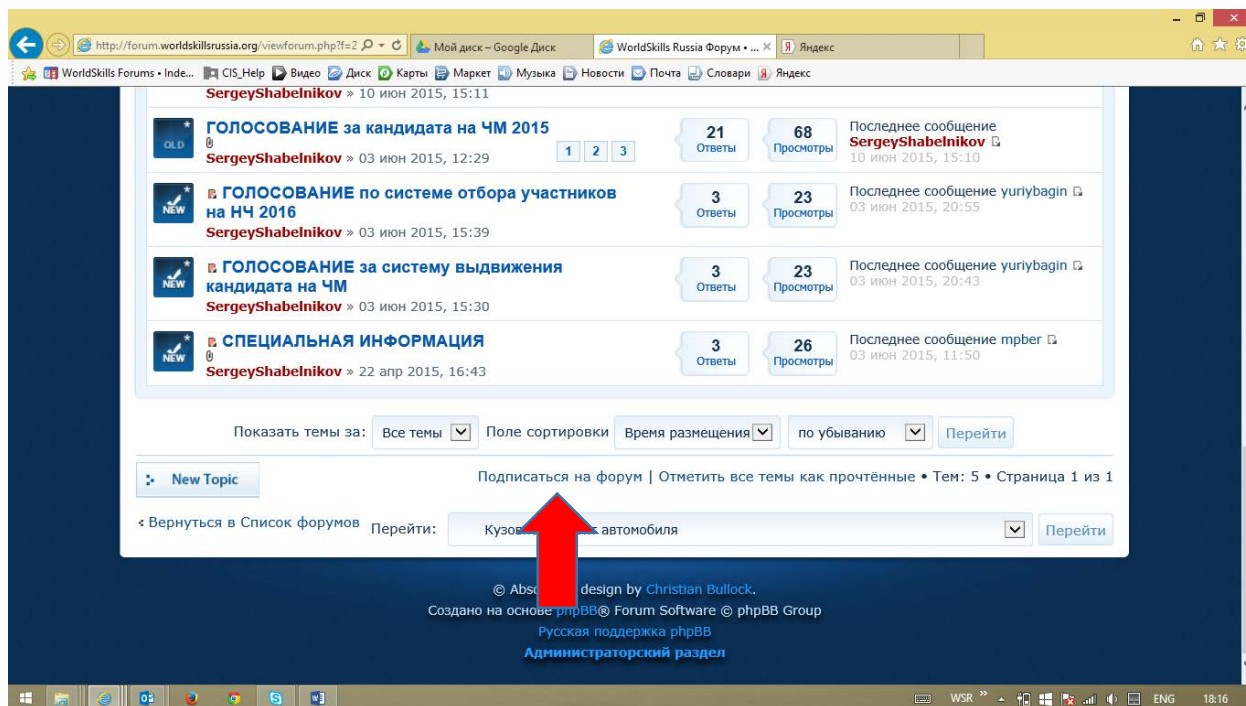


Создав сообщение, Вы можете вложить в него файлы, открыв вкладку «Вложения». Напишите заголовок, затем описание в поле для текста. Нажмите «Обзор», затем «Добавить файл». После окончания процедуры вложения файлов, надо нажать кнопку «Отправить».

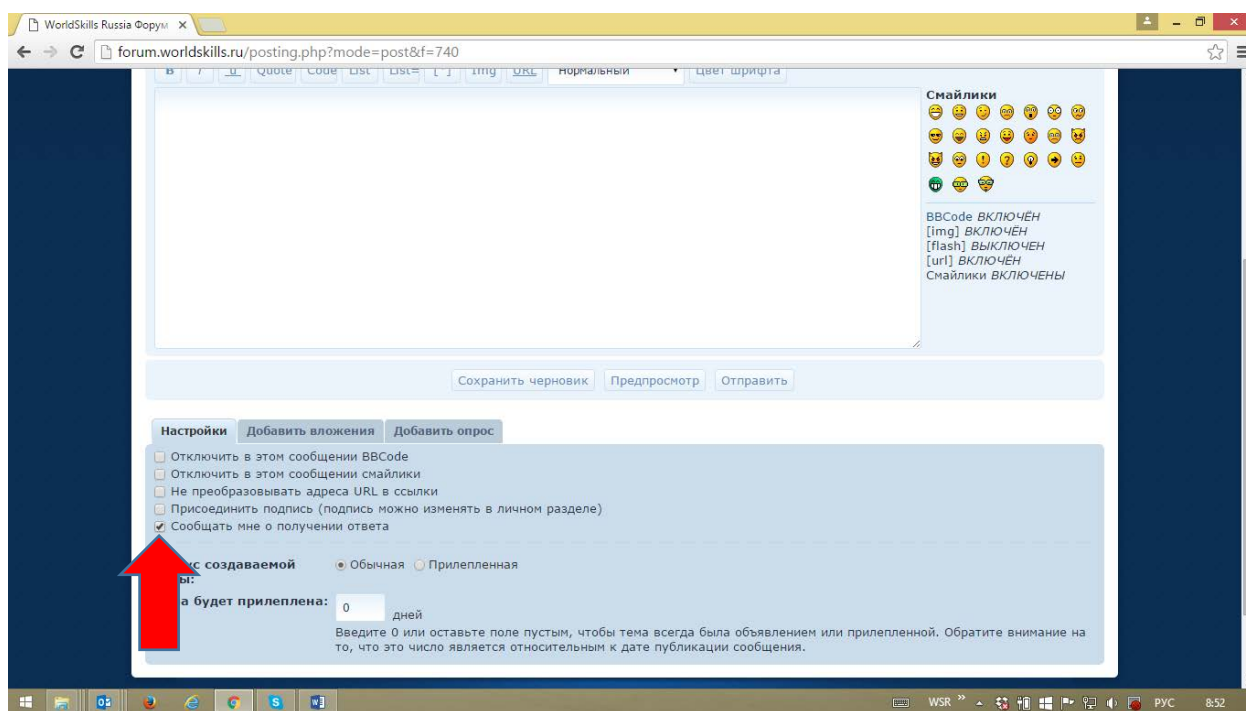


## ОЧЕНЬ ВАЖНЫЙ НЮАНС!

Внизу каждой темы есть строчка «подписаться на форум». Нажмите ее и вы будете получать на почту уведомления в случае размещения ответов или создания новых тем в этой ветке.



Также, если вы создаете новую тему (сообщение), можно поставить галочку «сообщать мне о получении ответа».



**Полезная функция:**

Поиск экспертов по электронной почте

<http://forum.worldskills.ru/memberlist.php?mode=searchuser>

**В случае проблем с регистрацией или работе на форуме пишите, пожалуйста, мне на почту [0010@worldskills.ru](mailto:0010@worldskills.ru) суть проблемы.**

**Спасибо!**

С уважением,

Сергей Шабельников

Координатор профсообществ WSR